

陕西国防工业职业技术学院

就业质量年度报告

2024 年



目录

第一章 毕业生就业基本情况	1
一、规模与结构	1
二、毕业去向落实率	2
三、社会贡献度	3
（一）就业地区	3
（二）就业行业	4
（三）就业职业	5
四、求职过程分析	5
（一）获取信息来源	5
（二）求职成功途径	6
第二章 就业质量相关分析	8
一、就业机会充分度	8
二、工作满意度	9
第三章 毕业生对学校的评价	11
一、毕业生对人才培养的评价	11
（一）母校满意度	11
（二）教育教学评价	12
（三）基础能力素质	12
二、毕业生母校生活服务的满意度	13
三、毕业生母校学生工作的满意度	13
第四章 用人单位评价	15
一、对毕业生的总体满意度	15
二、对毕业生的能力素质评价	15

第一章

毕业生就业基本情况



第一章 毕业生就业基本情况

一、规模与结构

毕业生规模与结构是就业质量年报的基础数据，客观反映了毕业生的人数及分布情况。掌握不同性别、不同生源地等毕业生的比例以及各二级学院、专业的毕业生规模，是开展调研和分析数据的必备条件，也有利于学校合理分配资源和精准施策。

学校 2024 届毕业生共 5992 人。从性别结构来看，男生 4627 人，占毕业生总人数的 77.22%；女生 1365 人，占毕业生总人数的 22.78%。

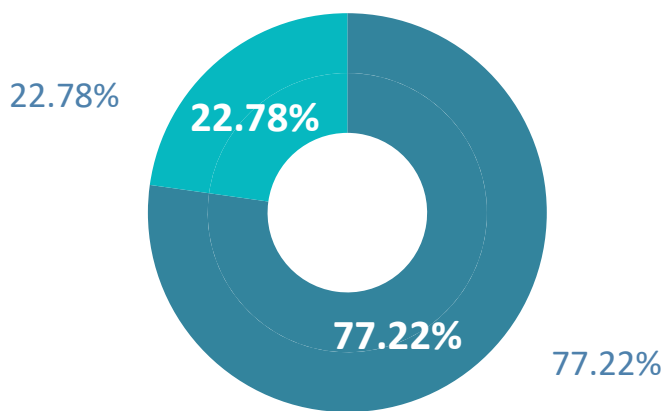


图 1-1 2024 届毕业生性别结构

数据来源：全国高校毕业生就业管理系统。



二、毕业去向落实率

毕业去向包含单位就业、自主创业、自由职业、升学、待就业、暂不就业六类，并可进一步细分为更加具体的毕业去向。

截至 2024-08-31，2024 届毕业生初次毕业去向落实率为 91.24%；截至 2024-12-20，学校 2024 届毕业生年终毕业去向落实率为 95.61%。



图 1-2 2024 届毕业生毕业去向落实率（左图：初次 右图：年终）分布

数据来源：全国高校毕业生就业管理系统。

从具体毕业去向来看，截至 2024-08-31，2024 届毕业生以签就业协议形式就业为主，占比为 56.99%；境内升学次之，占比为 18.47%。

表 1-1 2024 届毕业生毕业去向分布

毕业去向合并	毕业去向	人数	占比
单位就业	签就业协议形式就业	3415	56.99%
	签劳动合同形式就业	662	11.05%
	应征义务兵	198	3.30%
	其他录用形式就业	52	0.87%
	国家基层项目	1	0.02%
	小计	4328	72.23%
升学	境内升学	1107	18.47%
	小计	1107	18.47%
自主创业	自主创业	29	0.48%
	小计	29	0.48%
自由职业	自由职业	3	0.05%
	小计	3	0.05%
待就业	待就业	520	8.68%
	小计	520	8.68%
暂不就业	其他暂不就业	5	0.08%
	小计	5	0.08%

数据来源：全国高校毕业生就业管理系统。



三、社会贡献度¹

（一）就业地区

1. 就业省份

学校 2024 届毕业生主要选择在省内就业（76.14%），服务地方经济发展；省外就业人数较多的地区为浙江省（5.72%）和江苏省（4.73%）。

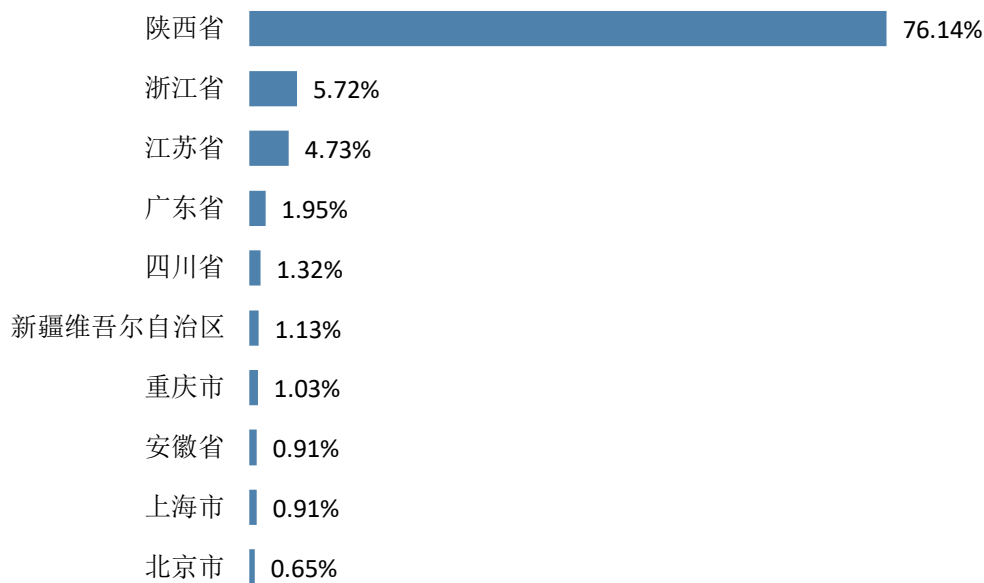


图 1-3 2024 届毕业生主要就业省份分布

数据来源：全国高校毕业生就业管理系统。

¹针对已就业毕业生进一步统计分析其就业地区、就业行业、就业职业、就业单位分布。就业地区需学校按我国民政部 2024 年 4 月公布行政区划提供信息；就业行业、职业需学校按“全国普通高等学校毕业生就业数据库结构及代码标准”（教学司函〔2014〕1 号）提供信息。就业单位性质需学校按“教育部办公厅关于进一步做好普通高等学校毕业生就业监测工作的通知”（教就业厅函〔2024〕11 号）提供信息。就业行业、职业按一级分类分析。就业单位按就业单位性质分类分析。



2.省内就业城市

在省内就业的毕业生主要流向了西安市（74.38%），其次是咸阳市（6.34%）。

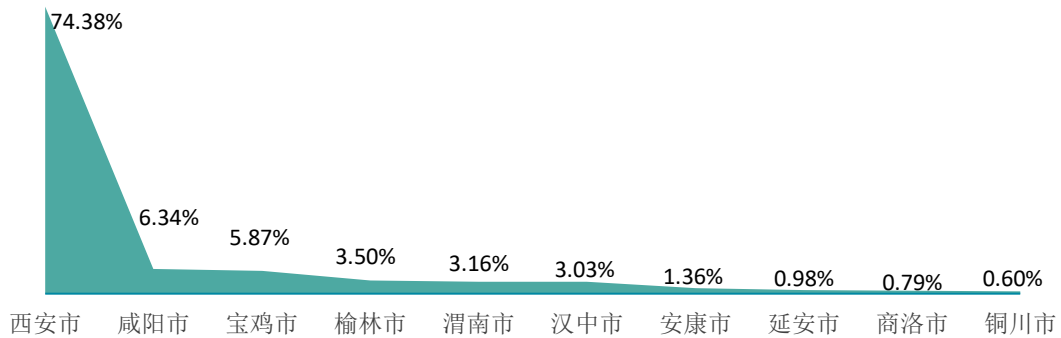


图 1-4 2024 届毕业生省内主要就业城市分布

注：图中为就业人数排名前 10 的省内就业城市。

数据来源：全国高校毕业生就业管理系统。

（二）就业行业

学校 2024 届毕业生就业行业主要集中在制造业（32.37%）、建筑业（12.60%）。

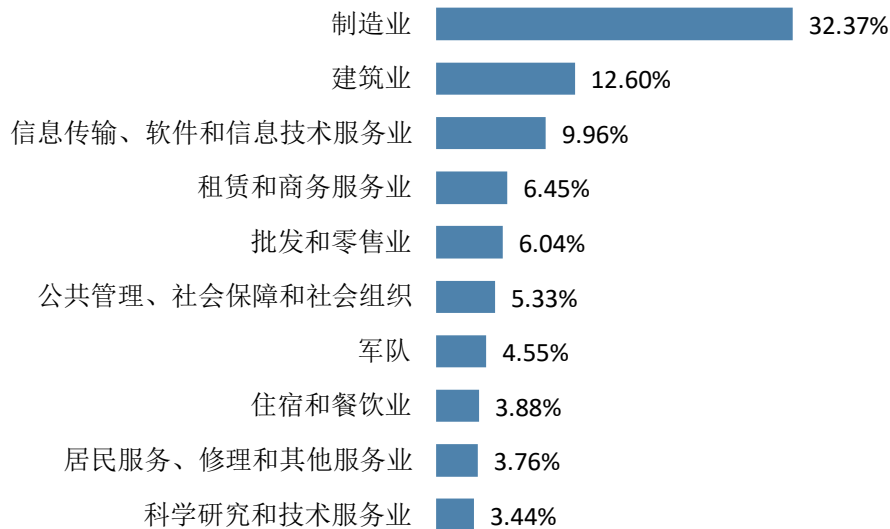


图 1-5 2024 届毕业生就业量占比排名前十的行业分布

数据来源：全国高校毕业生就业管理系统。



（三）就业职业

学校 2024 届毕业生所从事的职业主要为专业技术人员（56.14%），其次为生产和运输设备操作人员（18.21%）。

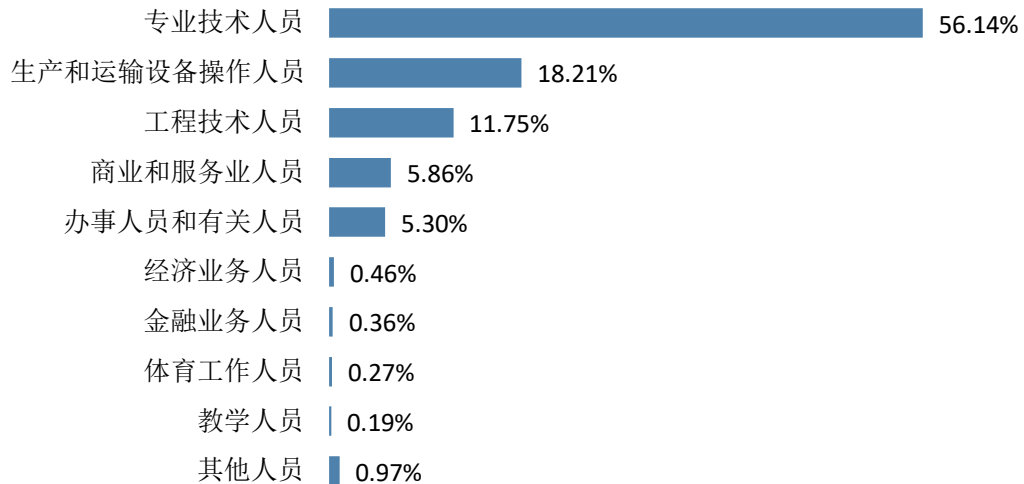


图 1-6 2024 届毕业生就业量占比排名前十的职业分布

数据来源：全国高校毕业生就业管理系统。

四、求职过程分析

（一）获取信息来源

毕业生获取招聘信息的来源主要为学校渠道（80.25%），其次是家庭或其他社会关系（26.92%）。

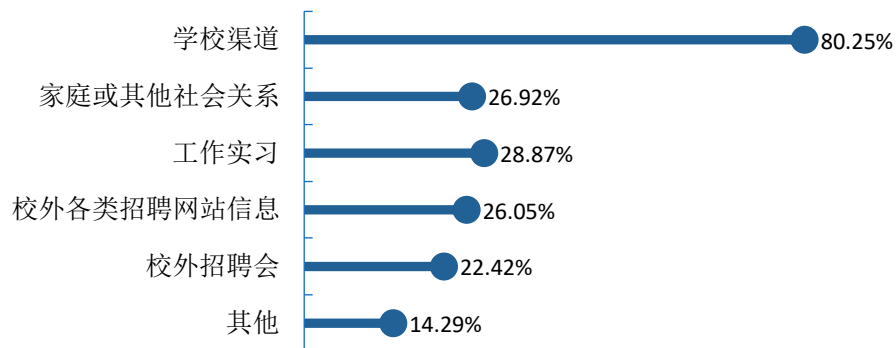


图 1-7 2024 届毕业生获取招聘信息的来源

注：“招聘信息来源”为多选题，故各选项占比之和不等于 100.00%。

数据来源：第三方机构新锦成-2024 届毕业生就业与培养质量调查。



（二）求职成功途径

学校 2024 届毕业生求职成功的途径主要为学校渠道（71.13%），其次是家庭或其他社会关系（12.24%）。

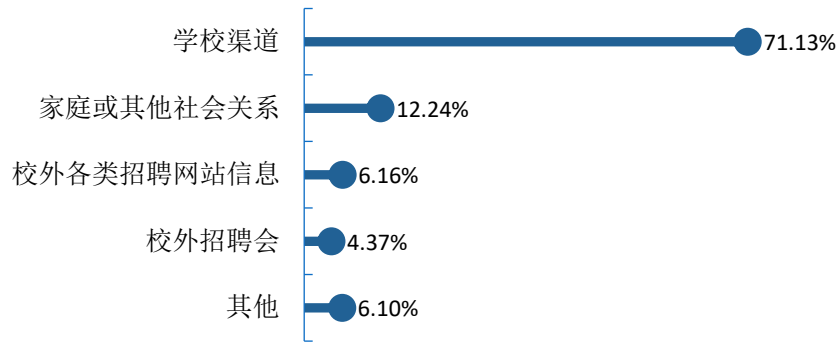


图 1-8 2024 届毕业生求职成功的途径

数据来源：第三方机构新锦成-2024 届毕业生就业与培养质量调查。

第二章

就业质量相关分析



第二章 就业质量相关分析

一、就业机会充分度

就业机会充分度是新锦成就业质量报告的独有数据，体现了某一专业社会需求的多少和毕业生就业的难易程度，能够较为准确地反映当前的就业形势。调查就业机会充分度，能够帮助学生了解就业形势，规划职业发展；为学校调整人才培养策略、促进校企合作、提升学生就业竞争力提供参考，并推动就业市场健康发展。

55.43%的毕业生认为所学专业的就业机会多，10.08%的毕业生认为所学专业的就业机会一般。

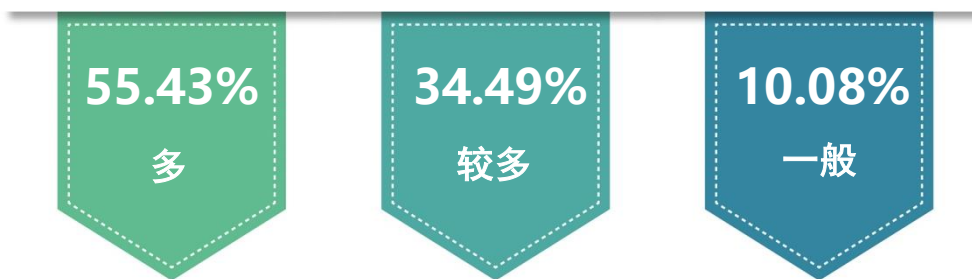


图 2-1 2024 届毕业生对就业机会充分情况的评价

数据来源：第三方机构新锦成-2024 届毕业生就业与培养质量调查。



二、工作满意度²

毕业生对目前工作总体满意度为 95.02%；对工作内容、薪酬、职业发展前景的满意度分别为 94.74%、89.88%、91.16%。可见毕业生对初入职场的岗位和工作内容等方面均比较认同。

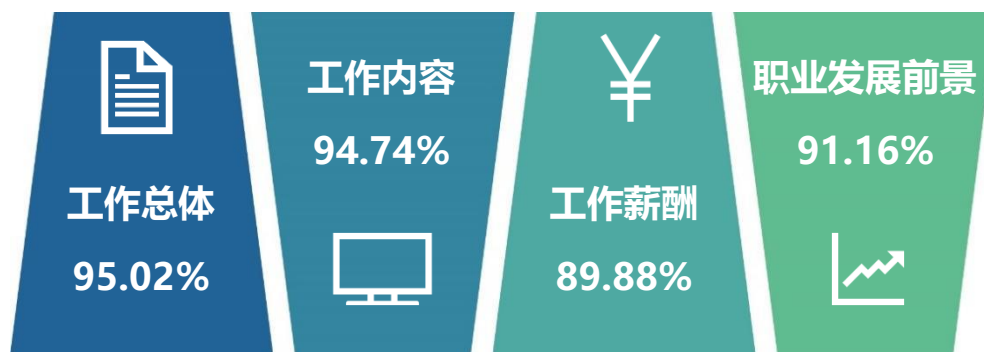


图 2-2 2024 届毕业生对工作满意程度的评价

数据来源：第三方机构新锦成-2024 届毕业生就业与培养质量调查。

²工作总体满意度为独立题目，不能根据职业发展前景满意度、工作内容满意度、薪酬满意度计算得出。评价维度包括很满意、满意、基本满意、不满意、很不满意和无法评价；其中，满意度为选择很满意、满意和基本满意的人数占此题总人数-无法评价人数的比例。

第三章

毕业生对学校的评价





第三章 毕业生对学校的评价

一、毕业生对人才培养的评价

(一) 母校满意度³

学校 2024 届毕业生对母校的满意度为 97.74%，总体满意度较高。可见 2024 届毕业生对在母校所学知识及能力水平的满足工作需求的程度、校风学风等方面均比较认同。

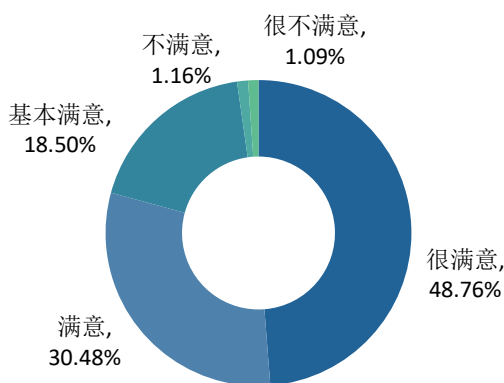


图 3-1 2024 届毕业生对母校的满意度

数据来源：第三方机构新锦成-2024 届毕业生就业与培养质量调查。

³满意度评价维度包括：很满意、满意、基本满意、不满意、很不满意和无法评价，满意度为选择很满意、满意和基本满意的人数占此题总人数-无法评价人数的比例。



（二）教育教学评价

学校 2024 届毕业生对教育教学的工作总体满意度为 97.65%，总体满意度较高。

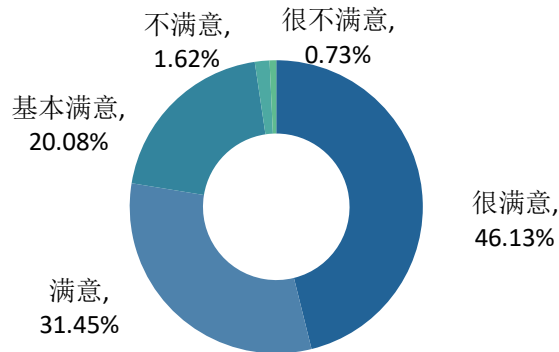


图 3-2 2024 届毕业生对教育教学的总体满意度

数据来源：第三方机构新锦成-2024 届毕业生就业与培养质量调查。

（三）基础能力素质

对基础能力素质的评价：对于目前工作需求而言，学校 2024 届毕业生认为重要度排名前十位的基础能力素质依次为：善于观察、逻辑思维、记忆能力、阅读理解、创新思维、数学运算、表达能力、善于倾听、团队意识和领导意识；而自身这十项基础能力素质的水平均在 3.05 分及以上；其中善于观察和阅读理解的水平相对较高，均值分别为 4.37 分和 4.15 分。

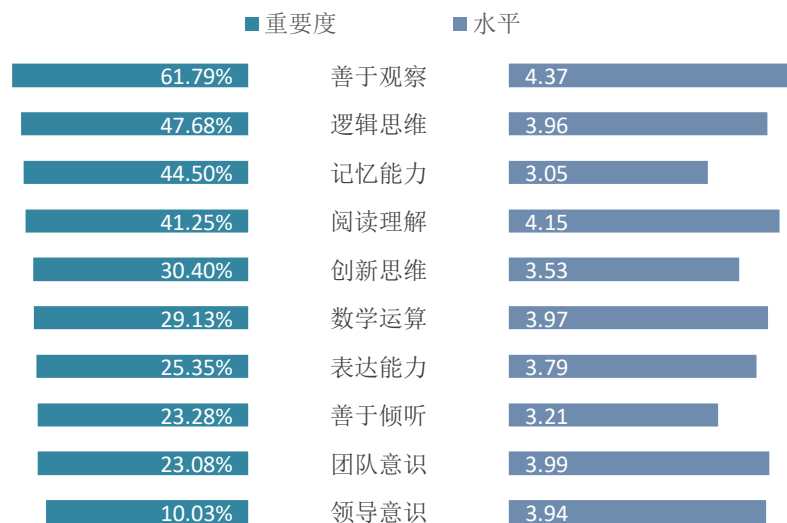


图 3-3 2024 届毕业生认为重要性占比排名前十位的基础能力及其水平

数据来源：第三方机构新锦成-2024 届毕业生就业与培养质量调查。



二、毕业生母校生活服务的满意度

学校2024届毕业生对母校生活服务总体满意度为97.76%，总体满意度较高。

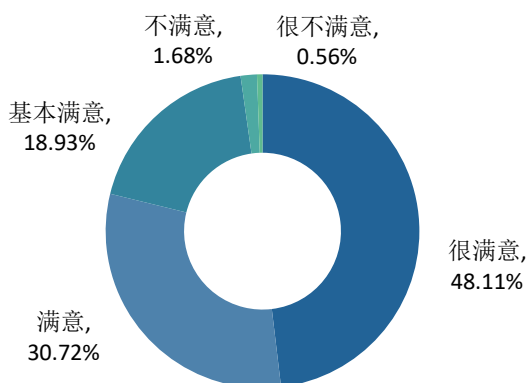


图 3-4 2024 届毕业生对母校生活服务的总体满意度

数据来源：第三方机构新锦成-2024 届毕业生就业与培养质量调查。

三、毕业生母校学生工作的满意度

学校2024届毕业生对学校学生工作总体满意度为97.71%，总体满意度较高。

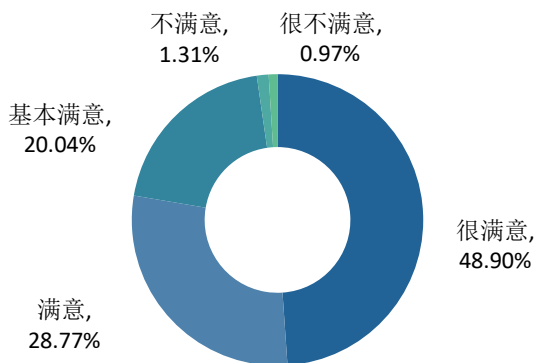


图 3-5 2024 届毕业生对学校工作的总体满意度

数据来源：第三方机构新锦成-2024 届毕业生就业与培养质量调查。

第四章

用人单位评价



第四章 用人单位评价

一、对毕业生的总体满意度⁴

98.01%的用人单位对学校毕业生的总体工作表现感到满意。

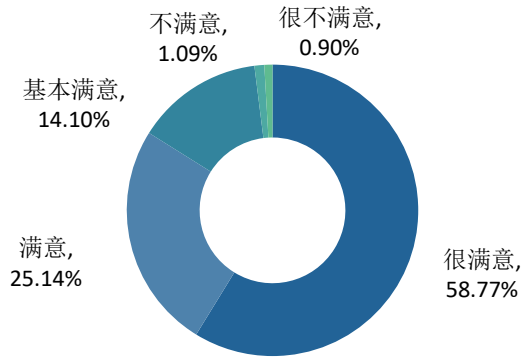


图 4-1 用人单位对 2024 届毕业生的总体满意度

数据来源：第三方机构新锦成-2024 届毕业生用人单位调查。

二、对毕业生的能力素质评价

用人单位对学校毕业生各项能力素质满意度均达到 98.20% 及以上。

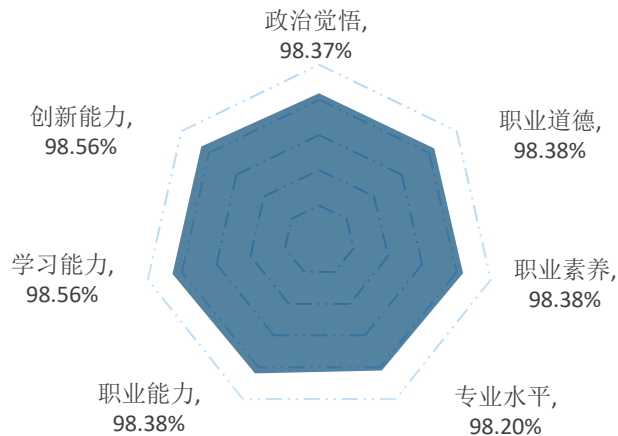


图 4-2 用人单位对 2024 届毕业生的各项能力素质的满意度评价

数据来源：第三方机构新锦成-2024 届毕业生用人单位调查。

⁴满意度为选择很满意、满意和基本满意的人数占此题总人数-无法评价的比例。

